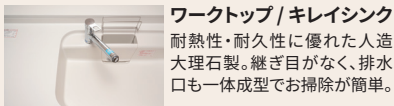


## Kitchen LIXIL

繊細で気品のある木目扉と明るいホワイト系ワークトップをマッチング。  
収納しやすいキャビネットやキッチン用コンセントなど、細かい使い勝手に配慮しています。



**ワークトップ/キレイシンク**  
耐熱性・耐久性に優れた人造大理石製。継ぎ目がなく、排水口も一体成型でお掃除が簡単。



**オールインワン浄水栓**  
光熱費を節約するエコハンドル。シャワーヘッドを引き出してシンク全体が洗えます。



**食器洗い乾燥機**  
節水タイプで、手洗いにはない高い水温と強い水圧で、ガンコな汚れもキレイに。



**ガラストップコンロ**  
ガラストップタイプで、お手入れ簡単。無水両面焼きグリル機能により、素材の内部までしっかり加熱。


扉：コウノキ柄

## Bathroom LIXIL

木目の自然な風合いを再現した艶やかで優しい色合いの鏡面パネルと、やわらかな光がナチュラル空間を演出する居心地の良いバスルーム。



**エコアクアシャワー**  
水滴にたっぷりの空気を含ませることで、ボリュームのある浴び心地と節水の両立を実現。



**換気乾燥暖房機**  
暖房・冷風・換気・乾燥が可能。毎日を快適に過ごせる、うれしい機能が揃っています。



**とるピカスリムカウンター**  
簡単に取り外して洗えるから、いつでもきれいをキープできるカウンター。




**サーモバス**  
浴槽とフタがダブルの保温構造になっており、お湯が冷めにくい為、入浴時間の異なるご家族も快適。

※イメージ図

壁パネル：ウッドグレインライト柄（全面） ※水栓は位置・形状が異なる場合があります。

## Powder Room TOTO

見た目スッキリ、お掃除ラクラク、シンプル洗面台。



**LED三面鏡**  
LED照明が広範囲を均一に照らし、中央の鏡は、くもり止めコート付き。



**お掃除ラクラク水栓**  
上から水が出るので水栓まわりに水がたまず、お掃除が簡単です。



**ひろびろ洗面ボウル**  
水栓位置が高めでボウルの深さも十分あり作業空間がゆったり。


扉：ライトウッド柄

## Toilet TOTO

TOTO独自の「セフィオンテクト」技術。



陶器表面の凹凸をナノレベルでなめらかに仕上げました。汚れが付きにくく落ちやすく、美しさが持続します。



壁付リモコン



## Flooring Door 大建



自然な木目を活かした美しいデザイン。傷や汚れに強く、ワックス掛け不要で、お手入れ簡単。

防音フローリング：メープル柄

リビング



洋室



リビングは居室間の一体感をつくる採光タイプ。本質を知る大人に向けた、洗練されたデザイン。

建具：ネオホワイト柄